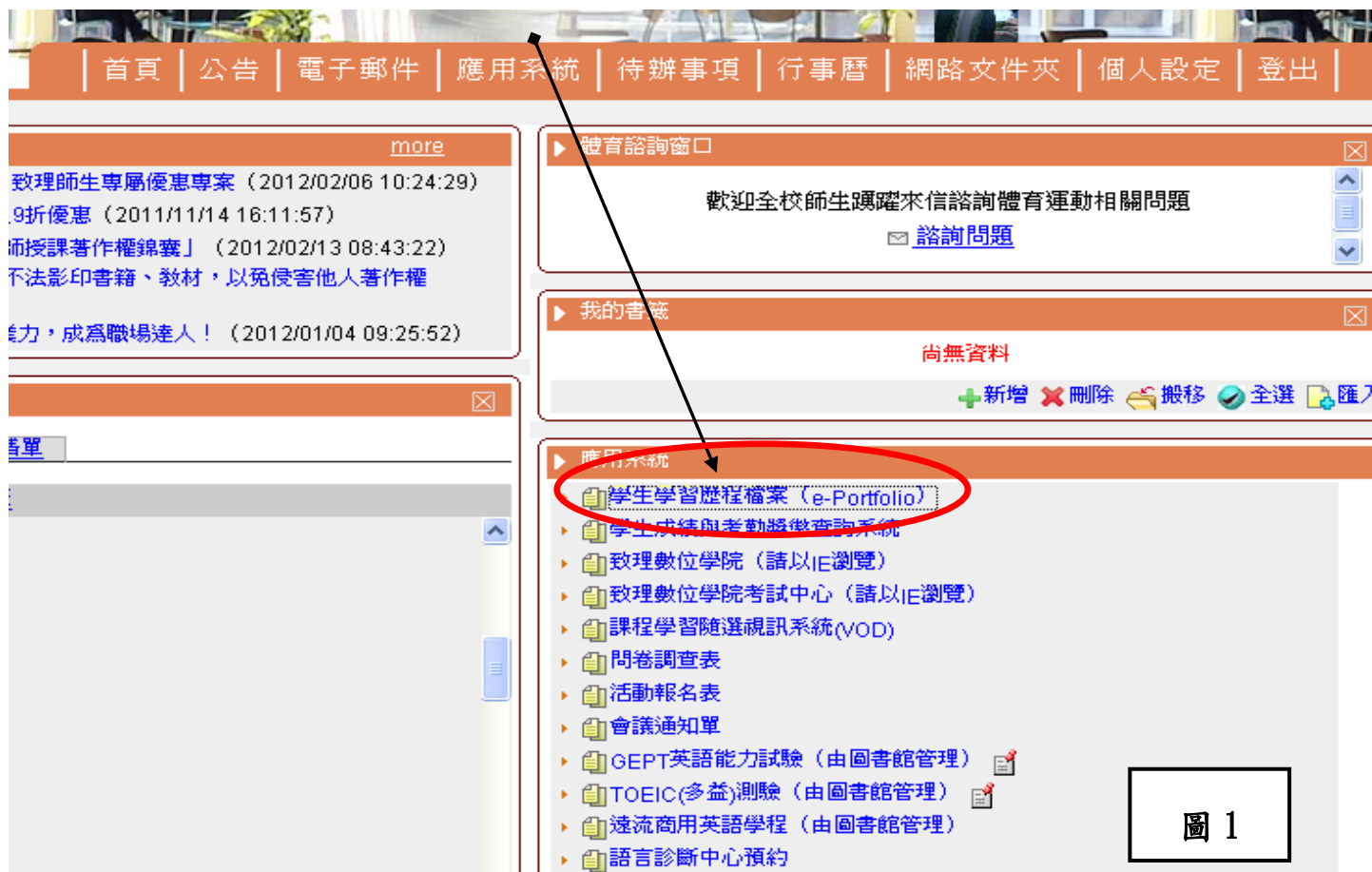


學生考取證照申請獎勵點數線上操作流程

一、請先由入口網站登入信箱後，點入 e-Portfolio(圖 1)



二、進入 e-Portfolio 後，即可看到圖 2，再點入個人檔案




學生考取證照申請獎勵點數線上操作流程

三、進入個人檔案後，即可看到左邊視窗列表(圖 3)學習成果點入，即可看到我的證照再進入，將會出現我的證照資料列表(圖 4)。



四、申請證照獎勵請點選申請證照獎勵



【註】若點選 ，是無法申請證照獎勵點數的，此功能為純粹新增至學生學習歷程檔案內，並非申請獎勵點數，請同學務必注意。

學生考取證照申請獎勵點數線上操作流程

五、點擊申請證照獎勵進入後，若發現欲申請之證照已出現於系統上（如圖 5），請使用 A 作法申請，若系統未出現欲申請之證照，則請使用 B 作法申請獎勵。

A 作法：點選申請獎勵之按鈕，提出獎勵申請，點選完成後，系統即會出現上傳影本，請配合完成上傳證照影本，完成以上動作後方可取得證照獎勵點數。

【註】 按鈕解說：

申請獎勵：欲申請之證照已出現於系統上，但未提出主動申請時出現。

上傳影本：承上敘，點選申請獎勵鈕之後，便會出現此按鈕，需完成上傳證照影本。

流水號 包含 175925 加入查詢 登錄證照

申請獎勵	流水號	學年	學期	證照類別	證照代碼	證照名稱	L	R
上傳影本	175927	102	1	政府機關證照	A12001	公寓大廈管理服務人員 - 事務管理人員		
上傳影本	175926	102	1	政府機關證照	A03006	司法官		
申請獎勵	175925	102	1	政府機關證照	A03005	律師		

總共 3 筆... 1 頁。

上列為送審中證照，請耐心等待審查結果，有疑問請洽分機 1522 技能檢定中心。返回我的證照清單

審查結果

證照名稱	生效日期	證明文件	審查結果及不符獎勵原因	備註	申請獎勵
記帳士(空白)	2014-01-01		不符合獎勵(尚未上傳證照影本)		上傳影本
專門職業及技術人員考試 - 記帳士普考	2014-01-01		不符合獎勵(非主動申請)		申請獎勵
電腦軟體應用丙級	2012-07-03	1	符合獎勵		
TQC-OA 辦公軟體應用類 電腦會計專業級	2011-06-11	1	符合獎勵		

圖 5

學生考取證照申請獎勵點數線上操作流程

B 作法：請點擊**登錄證照**，即會出現圖 6，並依序輸入學號和生效日期(證照生效日)，確認無誤後，請點**確認送出**。

證照資料疑義申請

學號 包含

申請獎勵	流水號	學年	學期	證照類別	證照代碼	證照名稱	證照級別
<input type="button" value="上傳影本"/>	142978	100	2	金融保險證照	C09003	信託法規	(空白) 中華民國信
<input type="button" value="申請獎勵"/>	142977	100	2	政府機關證照	A03006	司法官	專技高考 考選部
<input type="button" value="申請獎勵"/>	142976	100	2	政府機關證照	A03005	律師	專技高考 考選部

目前開放申請時段為 2003-01-01 ~ 2011-12-31

* 學號

* 生效日期 2012 1 1

圖 6

六、確認學號暨生效日期後，證照新增填寫步驟如下：

1、證照代碼:先選擇證照類別(為下拉式選單:政府機關證照、語文檢定證照等 8 項)

目前開放申請時段為 2014-02-10 ~ 2014-03-14

* 學號	<input type="text"/>
* 生效日期	<input type="text" value="2014-01-01"/>
學年/學期	102 學年 第 1 學期
姓名	<input type="text"/>
身分證字號	<input type="text"/>
班級	<input type="text"/>
* 證照代碼	A21001 選擇 > <input type="text" value="語文檢定證照"/>
分數	<input type="text"/>
證書字號	<input type="text"/>
備註	<input type="text"/>
證明文件	檔案請使用格式 jpg，大小限制為 2MB。 圖檔: <input type="button" value="選擇檔案"/> 未選擇檔案 圖檔: <input type="button" value="選擇檔案"/> 未選擇檔案 圖檔: <input type="button" value="選擇檔案"/> 未選擇檔案

若無上傳證明文件，則必須親自送交證明文件至技檢組。

圖 7

學生考取證照申請獎勵點數線上操作流程

2、證照類別選定後，系統自動出現證照名稱下拉式選單選項(圖 8)，選定證照名稱。

*證照代碼	A21001 選擇 > 語文檢定證照
分數	(CVES)The Commercial Vocational Education Society The Republic China[中華民國商業職業教育學會] 英語能力測驗-一級 英語能力測驗-二級 英語能力測驗-三級 英語能力測驗-四級
證書字號	(ETS)Educational Testing Service[美國教育測驗服務社] (TOEFL - CBT)托福電腦化測驗-90~136 / CEF A2 (TOEFL - CBT)托福電腦化測驗-137~196 / CEF B1 (TOEFL - CBT)托福電腦化測驗-197~219 / CEF B2 (TOEFL - CBT)托福電腦化測驗-220~266 / CEF C1 (TOEFL - CBT)托福電腦化測驗-267~300 / CEF C2 (TOEFL - iBT)托福網路化測驗-57~86 / CEF B1 (TOEFL - iBT)托福網路化測驗-87~109 / CEF B2 (TOEFL - iBT)托福網路化測驗-110~120 / CEF C1 (TOEIC)多益測驗-Listening:CEF A1, Reading:CEF A1/新版測驗{LISTENING 滿60分, 但未達110分且READING 滿60分, 但未達115分} (TOEIC)多益測驗-Listening:CEF A1, Reading:CEF A2/新版測驗{LISTENING 滿60分, 但未達110分且READING 滿115分, 但未達275分} (TOEIC)多益測驗-Listening:CEF A1, Reading:CEF B1/新版測驗{LISTENING 滿60分, 但未達110分且READING 滿275分, 但未達385分} (TOEIC)多益測驗-Listening:CEF A1, Reading:CEF B2/新版測驗{LISTENING 滿60分, 但未達110分且READING 滿385分, 但未達455分} (TOEIC)多益測驗-Listening:CEF A1, Reading:CEF C1/新版測驗{LISTENING 滿60分, 但未達110分且READING 滿455分以上}}
備註	
證明文件	

若無上傳證明文件，則必須親自

確認送出

圖 8

3、選定證照名稱後，系統自動帶入證照代碼 (圖 9)。

4、填入證書字號:有則填入完整字號(含中文，例(99)人身保業測(2)字第 07534 號)，無則免填。(圖 9)

5、上傳證照圖檔:若無證照掃描圖檔者，請備齊證照影本至技能檢定中心，本中心提供掃描器供同學使用。

【註】 1. 檔案名稱格式：生效日(民國年_月_日)_證照名稱_學號。
(例如：101.01.31_電腦軟體乙級_123456789。)

2. 證照若有正反面，正反面都須上傳。(正反掃描於同一面)

6、上傳證照影本圖檔後，點**確認送出**即完成新增。

重新填寫	
*學號	
*生效日期	2014-01-01
學年/學期	102 學年第 1 學期
姓名	
身分證字號	
班級	
*證照代碼	A03003 選擇 > 政府機關證照
分數	
證書字號	(102)專普導字第000XXX號
備註	
證明文件	檔案請使用格式 jpg，大小限制為 2MB。 圖檔: 選擇檔案 w.JPG 圖檔: 選擇檔案 未選擇檔案 圖檔: 選擇檔案 未選擇檔案

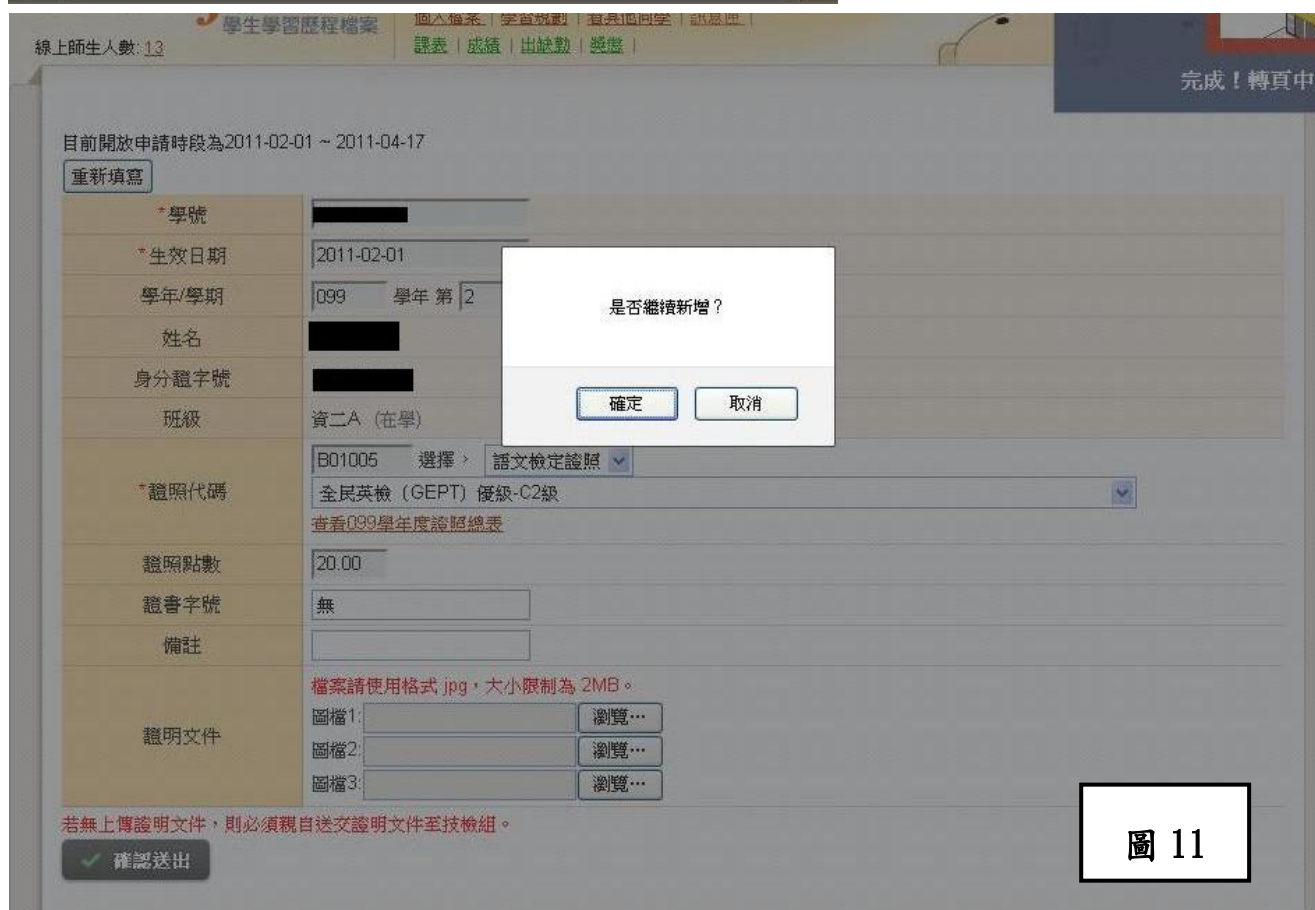
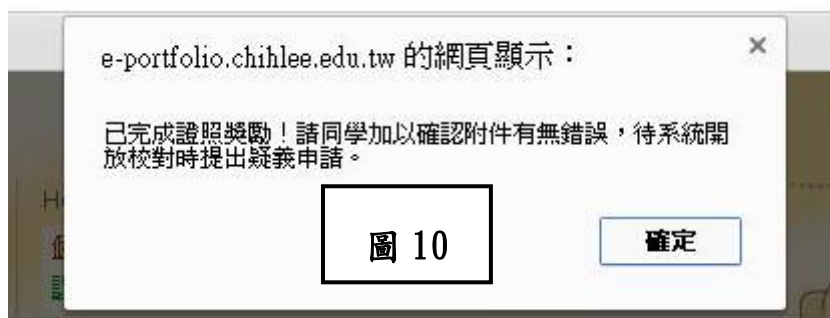
若無上傳證明文件，則必須親自送交證明文件至技檢組。

確認送出

圖 9

學生考取證照申請獎勵點數線上操作流程

七、點選**確認送出**後會出現下面這個畫面(圖 10)，點選**確定**後跳出另一個視窗(圖 11)，再點選**確定**後即會回到圖 6[輸入學號和生效日期(證照生效日)，則依需求再新增其餘證照]，點選**取消**後則會回到圖 5。[有待審核跟完成審核的證照資料，可以檢查自己剛剛輸入的證照]。



【註 1】提醒同學，若未上傳證照圖檔，證照獎勵申請將無法完成，請同學注意，務必於申請期限內完成上傳，若無證照掃描圖檔者，請備齊證照文件至技能檢定中心，本中心提供掃描器供同學使用(盡量避開顛峰時段)。

【註 2】新增證照時，請注意證照明細資料填入的正確性，若有不清楚之處，煩請洽詢技能檢定中心，以利申請順利。

學生考取證照申請獎勵點數線上操作流程

八、查詢是否申請成功請點選 **申請證照獎勵**，進入後可看到上方列表為待審之證照明細，下方列表則為已審核證照獎勵明細(圖 12)，可得知目前您的證照審查結果。

我的證照

新增

[查看我的證照詳細資訊](#)
[證照獎勵標準表](#)
[申請證照獎勵](#)
[資訊系統說明及路徑](#)

證照名稱	等級	取得日期	管理
TQC-OA 辦公軟體應用類 電腦會計	專業級	2011-06-11	--

★此部分經由學校認可

證照名稱	等級	取得日期	管理
尚無資料			

流水號 包含 加入查詢 登錄證照

申請獎勵	流水號	學年	學期	證照類別	證照代碼	證照名稱	L	R
<input type="button" value="上傳影本"/>	175927	102	1	政府機關證照	A12001	公寓大廈管理服務人員-事務管理人員		
<input type="button" value="上傳影本"/>	175926	102	1	政府機關證照	A03006	司法官		
<input type="button" value="申請獎勵"/>	175925	102	1	政府機關證照	A03005	律師		

新增證照列表(待審中) 總共3筆... 1頁。

上列為送審中證照，請耐心等待審查結果，有疑問請洽分機 1522 技能檢定中心。返回我的證照清單

圖 12

審查結果

證照名稱	生效日期	證明文件	審查結果及不符獎勵原因	備註	申請獎勵
記帳士(空白)	2014-01-01		不符合獎勵(尚未上傳證照影本)	等待審核	<input type="button" value="上傳影本"/>
專門職業及技術人員考試 - 記帳士普考	2014-01-01		不符合獎勵(非主動申請)		<input type="button" value="申請獎勵"/>
電腦軟體應用丙級	2012-07-03	1	符合獎勵	完成審核	
TQC-OA 辦公軟體應用類 電腦會計專業級	2011-06-11	1	符合獎勵	完成審核區	

學生考取證照申請獎勵點數線上操作流程

九、於證照審查校對期間，可進入申請證照獎勵內(圖 13)查詢，如有疑問或發現錯誤，請點選疑義申請(圖 14)下載申請表填寫，並於審查校對期間繳交至技檢中心。

我的證照

新增

[查看我的證照詳細資訊](#)
[證照獎勵標準表](#)
[申請證照獎勵](#)
[資訊系統說明及路徑](#)

證照名稱	等級	取得日期	管理
TQC-OA 辦公軟體應用類 電腦會計	專業級	2011-06-11	--

★此部分經由學校認可

尚無資料

圖 13

審查結果

2014年02月10日至2014年02月11日開放疑義申請

證照名稱	生效日期	證明文件	審查結果及不符獎勵原因	備註	疑義申請
記帳士(空白)	2014-01-01		不符合獎勵(尚未上傳證照影本)		疑義申請
專門職業及技術人員考試 - 記帳士普考	2014-01-01		不符合獎勵(非主動申請)		疑義申請
電腦軟體應用丙級	2012-07-03	1	符合獎勵		
TQC-OA 辦公軟體應用類 電腦會計專業級	2011-06-11	1	符合獎勵		

尚無資料

圖 14

十、同學若要查詢歷年取得證照等相關資訊，請點選查看我的證照詳細資訊(圖 15)。

我的證照

新增

[查看我的證照詳細資訊](#)
[證照獎勵標準表](#)
[申請證照獎勵](#)
[資訊系統說明及路徑](#)

證照名稱	等級	取得日期	管理
TQC-OA 辦公軟體應用類 電腦會計	專業級	2011-06-11	--

★此部分經由學校認可

尚無資料

圖 15